


HIKVISION®

Guide d'utilisation



Clavier DS-PK1-E-WE sans fil



ZAC des Fougerais
7 rue du Docteur Alain Lefort
35400 Saint-Malo















02 99 81 03 04

contact@argosomega.fr

Présentation : CLAVIER DS-PK1-E-WE

Le clavier sans fil DS-PK1-E-WE permet de contrôler la centrale d'alarme **HIKVISION AX PRO**, de l'armer ou de désarmer. Il est entièrement tactile et bénéficie de touches rétro éclairées.

Toujours passer la main devant le clavier avant utilisation pour le réveiller.

Evenement		Codes
Armer	Armement total	Mot de Passe + 
	Armement partiel	Mot de Passe + 
	Armement Annexe	Mot de Passe + # + N° groupe + 
	Armement Annexe Partiel	Mot de Passe + # + N° groupe + 
	Armement rapide	Une fois activé, le clavier peut être armé avec  ou 
Désarmer	Désarmer	Mot de Passe + 
	Désarmer un groupe	Mot de Passe + # + N° groupe + 
	Désarmer sous contrainte	Mot de Passe sous contrainte + 
Alarme silencieuse	Alarme silencieuse	Mot de Passe + maintenir +/- 3sec + 
Alarme	Alarme incendie	Maintenir +/- 3sec 
	Alarme urgence	Maintenir +/- 3sec 
	Alarme médical	Maintenir +/- 3sec 
Verrouiller	Verrouiller/déverrouiller clavier	Maintenir  +/-3sec pour verrouiller le clavier pour 60 sec. Maintenir +/-3sec encore ou attendre 60 sec pour le déverrouillage.

GUIDE D'UTILISATION - CLAVIER DS PK1 E WE

